

ИСПОЛНИТЕЛЬНЫЙ ОРГАН ГОСУДАРСТВЕННОЙ ВЛАСТИ ЛИПЕЦКОЙ ОБЛАСТИ

**УПРАВЛЕНИЕ ЭНЕРГЕТИКИ И ТАРИФОВ
ЛИПЕЦКОЙ ОБЛАСТИ**

ПОСТАНОВЛЕНИЕ

24 ноября 2022 года

г.Липецк

№ 53/15

**О тарифах на водоотведение ООО «РВК-Липецк» (ИНН
7730263904) на период с 1 января 2023 года
по 31 декабря 2042 года и о введении их в действие
с 1 декабря 2022 года**

В соответствии с Федеральным законом от 7 декабря 2011 года № 416-ФЗ «О водоснабжении и водоотведении», постановлениями Правительства Российской Федерации от 13 мая 2013 года № 406 «О государственном регулировании тарифов в сфере водоснабжения и водоотведения», от 29 июля 2013 года № 641 «Об инвестиционных и производственных программах организаций, осуществляющих деятельность в сфере водоснабжения и водоотведения», от 14 ноября 2022 года № 2053 «Об особенностях индексации регулируемых цен (тарифов) с 1 декабря 2022 г. по 31 декабря 2023 г. и о внесении изменений в некоторые акты Правительства Российской Федерации», приказами ФСТ России от 27 декабря 2013 года № 1746-э «Об утверждении Методических указаний по расчету регулируемых тарифов в сфере водоснабжения и водоотведения», от 16 июля 2014 года № 1154-э «Об утверждении Регламента установления регулируемых тарифов в сфере водоснабжения и водоотведения», Законом Липецкой области от 03.11.2022 № 224-ОЗ «Об утверждении заключения концессионного соглашения в отношении создания, реконструкции и эксплуатации отдельных объектов централизованных систем водоснабжения и водоотведения города Липецка», распоряжением администрации Липецкой области от 27 июля 2010 года № 280-р «Об утверждении Положения об управлении энергетикой и тарифов Липецкой области», протоколом заседания коллегии управления энергетикой и тарифов Липецкой области от 24 ноября 2022 года № 53/15 управление энергетикой и тарифов Липецкой области постановляет:

1. Утвердить производственную программу ООО «РВК-Липецк» (ИНН 7730263904) по водоотведению на период с 1 января 2023 года по 31 декабря 2042 года (приложение 1).

2. Установить долгосрочные параметры регулирования тарифов на водоотведение ООО «РВК-Липецк» (ИНН 7730263904), определяемые с


применением метода индексации, на период с 1 января 2023 года по 31 декабря 2042 года (приложение 2).

3. Установить тарифы на водоотведение ООО «РВК-Липецк» (ИНН 7730263904) на период с 1 января 2023 года по 31 декабря 2042 года (приложение 3).

4. Тарифы на период с 1 января 2023 года по 31 декабря 2023 года, установленные настоящим постановлением без календарной разбивки и указанные в пункте 3 настоящего постановления, ввести в действие с 1 декабря 2022 года.

5. Признать утратившим силу с 1 декабря 2022 года постановление управления энергетики и тарифов от 21 ноября 2022 года № 50/2 «О тарифах на водоотведение ООО «РВК-Липецк» (ИНН 7730263904) на период с 01 декабря 2022 года по 31 декабря 2022 года» (Липецкая газета, 2022, 22 ноября).

Начальник управления



М.В. Боев

Приложение 1 к постановлению
управления энергетики и тарифов
Липецкой области
«О тарифах на водоотведение ООО
«РВК-Липецк» (ИНН 7730263904) на
период с 1 января 2023 года по 31
декабря 2042 года и о введении их в
действие с 1 декабря 2022 года»

**Производственная программа ООО «РВК-Липецк»
по водоотведению на период с 1 января 2023 года по 31 декабря 2042 года**

Раздел 1. Паспорт производственной программы

Таблица 1	
Наименование регулируемой организации	Общество с ограниченной ответственностью «РВК-Липецк»
Местонахождение регулируемой организации	г. Липецк, ул. Л. Толстого, д. 23а, помещ. 8
Период реализации производственной программы	с 01 января 2023 года по 31 декабря 2042 года
Наименование уполномоченного органа, утвердившего производственную программу	Управление энергетики и тарифов Липецкой области
Местонахождение уполномоченного органа, утвердившего производственную программу	г. Липецк, ул. Советская, д. 3

Раздел 2. Обоснование обеспечения прогнозируемого объема услуг в сфере водоотведения

Таблица 2

№ п/п	Наименование показателя	Единица измерения	На период с 1 января 2023 года по 31 декабря 2023 года	На период с 1 января 2024 года по 31 декабря 2024 года	в том числе по периодам	
					с 1 января 2024 года по 30 июня 2024 года	с 1 июля 2024 года по 31 декабря 2024 года
1	2	3	4	5	6	7
1	Принято сточных вод в сеть всего, в том числе	тыс. куб.м	29 631,0	29 631,0	14 693,7	14 937,3
2	От собственного производства организации	тыс. куб.м	0	0	0	0
3	От сторонних потребителей, в том числе	тыс. куб.м	29 631,0	29 631,0	14 693,7	14 937,3
4	- на границе собственных сетей	тыс. куб.м	28 182,0	28 182,0	13 975,2	14 206,8
5	от населения	тыс. куб.м	20 835,0	20 835,0	10 331,9	10 503,1
6	от бюджетных потребителей	тыс. куб.м	2 002,0	2 002,0	992,8	1 009,2
7	от прочих потребителей	тыс. куб.м	5 345,0	5 345,0	2 650,5	2 694,5
8	- на границе сетей других организаций	тыс. куб.м	1 449,0	1 449,0	718,5	730,5
9	Отдано на очистку другим коммуникациям	тыс. куб.м	0	0	0	0
10	Поступило на очистные сооружения всего, в том числе	тыс. куб.м	25,0	25,0	12,4	12,6
11	от собственного производства организации	тыс. куб.м	0	0	0	0
12	от сторонних потребителей	тыс. куб.м	25,0	25,0	12,4	12,6
13	собственные стоки очистных сооружений	тыс. куб.м	0	0	0	0
14	Пропущено сточных вод через очистные сооружения всего, в том числе	тыс. куб.м	25,0	25,0	12,4	12,6
15	На полную биологическую (физико-химическую) очистку	тыс. куб.м	25,0	25,0	12,4	12,6
16	Продолжительность поставки услуг (целевой показатель)	час /день	24	24	24	24

Продолжение таблицы 3

№ п/п	На период с 1 января 2031 года по 31 декабря 2031 года	в том числе по периодам		На период с 1 января 2032 года по 31 декабря 2032 года	в том числе по периодам		На период с 1 января 2033 года по 31 декабря 2033 года	в том числе по периодам	
		с 1 января 2031 года по 30 июня 2031 года	с 1 июля 2031 года по 31 декабря 2031 года		с 1 января 2032 года по 30 июня 2032 года	с 1 июля 2032 года по 31 декабря 2032 года		с 1 января 2033 года по 30 июня 2033 года	с 1 июля 2033 года по 31 декабря 2033 года
1	26	27	28	29	30	31	32	33	34
1	1 507 500,0	746 146,0	761 354,0	1 539 569,0	748 938,0	790 631,0	1 605 862,0	777 738,0	828 124,0

Продолжение таблицы 3

№ п/п	На период с 1 января 2034 года по 31 декабря 2034 года	в том числе по периодам		На период с 1 января 2035 года по 31 декабря 2035 года	в том числе по периодам		На период с 1 января 2036 года по 31 декабря 2036 года	в том числе по периодам	
		с 1 января 2034 года по 30 июня 2034 года	с 1 июля 2034 года по 31 декабря 2034 года		с 1 января 2035 года по 30 июня 2035 года	с 1 июля 2035 года по 31 декабря 2035 года		с 1 января 2036 года по 30 июня 2036 года	с 1 июля 2036 года по 31 декабря 2036 года
1	35	36	37	38	39	40	41	42	43
1	1 739 985,0	814 619,0	925 366,0	1 983 669,0	910 275,0	1 073 394,0	2 282 988,0	1 055 889,0	1 227 099,0

Продолжение таблицы 3

№ п/п	На период с 1 января 2037 года по 31 декабря 2037 года	в том числе по периодам		На период с 1 января 2038 года по 31 декабря 2038 года	в том числе по периодам		На период с 1 января 2039 года по 31 декабря 2039 года	в том числе по периодам	
		с 1 января 2037 года по 30 июня 2037 года	с 1 июля 2037 года по 31 декабря 2037 года		с 1 января 2038 года по 30 июня 2038 года	с 1 июля 2038 года по 31 декабря 2038 года		с 1 января 2039 года по 30 июня 2039 года	с 1 июля 2039 года по 31 декабря 2039 года
1	44	45	46	47	48	49	50	51	52
1	2 307 958,0	1 144 492,0	1 163 466,0	2 251 363,0	1 116 427,0	1 134 936,0	1 622 890,0	804 774,0	818 116,0

Окончание таблицы 3

№ п/п	На период с 1 января 2040 года по 31 декабря 2040 года	в том числе по периодам		На период с 1 января 2041 года по 31 декабря 2041 года	в том числе по периодам		На период с 1 января 2042 года по 31 декабря 2042 года	в том числе по периодам	
		с 1 января 2040 года по 30 июня 2040 года	с 1 июля 2040 года по 31 декабря 2040 года		с 1 января 2041 года по 30 июня 2041 года	с 1 июля 2041 года по 31 декабря 2041 года		с 1 января 2042 года по 30 июня 2042 года	с 1 июля 2042 года по 31 декабря 2042 года
1	53	54	55	56	57	58	59	60	61
1	1 648 731,0	804 774,0	843 957,0	1 681 172,0	830 194,0	850 978,0	1 707 198,0	837 100,0	870 098,0

Раздел 4. Плановые значения показателей надежности, качества и энергетической эффективности объектов централизованных систем водоотведения

Таблица 4

№п/п	Наименование показателя	Единица измерения	На период с 01.12.2023 по 31.12.2023
1	2	3	4
1.	Показатели качества очистки сточных вод:		
1.1.	доля сточных вод, не подвергающихся очистке, в общем объеме сточных вод, сбрасываемых в централизованные общесплавные или бытовые системы водоотведения	%	-
1.2.	доля поверхностных сточных вод, не подвергающихся очистке, в общем объеме поверхностных сточных вод, принимаемых в централизованную ливневую систему водоотведения	%	-
1.3.	доля проб сточных вод, не соответствующих установленным нормативам допустимых сбросов, лимитам на сбросы, рассчитанная применительно к видам централизованных систем водоотведения отдельно для централизованной общесплавной (бытовой) и централизованной ливневой систем водоотведения	%	100
2.	Показатель надежности и бесперебойности водоотведения:		
2.1.	удельное количество аварий и засоров в расчете на протяженность канализационной сети в год	ед./км	8,05
3.	Показатели энергетической эффективности:		
3.1.	удельный расход электрической энергии, потребляемой в технологическом процессе очистки сточных вод, на единицу объема очищаемых сточных вод	кВт*ч/куб. м	4,477
3.2.	удельный расход электрической энергии, потребляемой в технологическом процессе транспортировки сточных вод, на единицу объема транспортируемых сточных вод	кВт*ч/куб. м	0,266

Продолжение таблицы 4

№ п/п	На период с 01.12.2024 по 31.12.2024	На период с 01.12.2025 по 31.12.2025	На период с 01.12.2026 по 31.12.2026	На период с 01.12.2027 по 31.12.2027	На период с 01.12.2028 по 31.12.2028	На период с 01.12.2029 по 31.12.2029
1	5	6	7	8	9	10
1.						
1.1.	-	-	-	-	-	-
1.2.	-	-	-	-	-	-
1.3.	100	100	100	100	100	100
2.						
2.1.	7,80	7,61	7,52	7,44	7,35	7,27
3.						
3.1.	4,477	4,477	4,477	4,477	4,477	4,477
3.2.	0,261	0,255	0,249	0,247	0,245	0,243

Продолжение таблицы 4

№ п/п	На период с 01.12.2030 по 31.12.2030	На период с 01.12.2031 по 31.12.2031	На период с 01.12.2032 по 31.12.2032	На период с 01.12.2033 по 31.12.2033	На период с 01.12.2034 по 31.12.2034	На период с 01.12.2035 по 31.12.2035
1	11	12	13	14	15	16
1.						
1.1.	-	-	-	-	-	-
1.2.	-	-	-	-	-	-
1.3.	100	100	100	100	100	100
2.						
2.1.	7,19	7,10	7,02	6,94	6,85	6,77
3.						
3.1.	4,477	4,477	4,477	4,477	4,477	4,477
3.2.	0,241	0,239	0,237	0,235	0,233	0,231

Продолжение таблицы 4

№ п/п	На период с 01.12.2036 по 31.12.2036	На период с 01.12.2037 по 31.12.2037	На период с 01.12.2038 по 31.12.2038	На период с 01.12.2039 по 31.12.2039	На период с 01.12.2040 по 31.12.2040	На период с 01.12.2041 по 31.12.2041
1	17	18	19	20	21	22
1.						
1.1.	-	-	-	-	-	-
1.2.	-	-	-	-	-	-
1.3.	100	100	100	100	100	100
2.						
2.1.	6,69	6,67	6,65	6,62	6,60	6,58
3.						
3.1.	4,477	4,477	4,477	4,477	4,477	4,477
3.2.	0,229	0,227	0,206	0,205	0,205	0,204

Окончание таблицы 4

№ п/п	На период с 01.12.2042 по 31.12.2042
1	23
1.	
1.1.	-
1.2.	-
1.3.	100
2.	
2.1.	6,56
3.	
3.1.	4,477
3.2.	0,203

Раздел 5. Перечень плановых мероприятий по ремонту объектов централизованных систем водоотведения, мероприятий, направленных на улучшение качества очистки сточных вод, мероприятий по энергосбережению и повышению энергетической эффективности, мероприятий, направленных на повышение качества обслуживания абонентов

Перечень плановых мероприятий по ремонту объектов централизованных систем водоотведения на 2023-2042 гг.

Таблица 5

№ п/п	Наименование объектов	Финансовая потребность на реализацию мероприятий в						Финансовая потребность на реализацию мероприятий в	
		2023 г., тыс. руб., без НДС	2024 г., тыс. руб., без НДС	2025 г., тыс. руб., без НДС	2026 г., тыс. руб., без НДС	2027 г., тыс. руб., без НДС	2028 г., тыс. руб., без НДС	2027 г., тыс. руб., без НДС	2028 г., тыс. руб., без НДС
1	2	3	4	5	6	7	8		
	Капитальный ремонт	22 973,6	23 808,43	24 513,16	25 238,75	25 985,82	26 755,00		
1	Ремонт сооружений	16 907,4	19 046,75	19 610,53	20 191,00	20 788,66	21 404,00		
2	Ремонт производственных зданий	2 102,1	1 190,42	1 225,66	1 261,94	1 299,29	1 337,75		
3	Ремонт оборудования	3 964,1	3 571,27	3 676,97	3 785,81	3 897,87	4 013,25		
	Текущий ремонт	1 040,8	1 078,80	1 110,74	1 143,61	1 177,46	1 212,32		
4	Ремонт производственных сооружений	208,6	151,03	155,50	160,11	164,84	169,72		
5	Ремонт производственных зданий	326,4	571,77	588,69	606,11	624,06	642,53		
6	Ремонт оборудования	505,8	356,00	366,54	377,39	388,56	400,06		
	Итого по капитальным и текущим ремонтам	24 014,4	24 887,24	25 623,90	26 382,37	27 163,28	27 967,32		

Продолжение таблицы 5

№ п/п	Финансовая потребность на реализацию мероприятий в 2029 г., тыс. руб., без НДС	Финансовая потребность на реализацию мероприятий в 2030 г., тыс. руб., без НДС	Финансовая потребность на реализацию мероприятий в 2031 г., тыс. руб., без НДС	Финансовая потребность на реализацию мероприятий в 2032 г., тыс. руб., без НДС	Финансовая потребность на реализацию мероприятий в 2033 г., тыс. руб., без НДС	Финансовая потребность на реализацию мероприятий в 2034 г., тыс. руб., без НДС	Финансовая потребность на реализацию мероприятий в 2035 г., тыс. руб., без НДС
1	9	10	11	12	13	14	15
	27 546,95	28 362,34	29 201,86	30 066,24	30 956,20	31 872,50	32 815,93
1	22 037,56	22 689,87	23 361,49	24 052,99	24 764,96	25 498,00	26 252,74
2	1 377,35	1 418,12	1 460,09	1 503,31	1 547,81	1 593,63	1 640,80
3	4 132,04	4 254,35	4 380,28	4 509,94	4 643,43	4 780,88	4 922,39
	1 248,20	1 285,15	1 323,19	1 362,36	1 402,68	1 444,20	1 486,95
4	174,75	179,92	185,25	190,73	196,38	202,19	208,17
5	661,55	681,13	701,29	722,05	743,42	765,43	788,08
6	411,91	424,10	436,65	449,58	462,88	476,59	490,69
	28 795,15	29 647,49	30 525,05	31 428,59	32 358,88	33 316,70	34 302,88

Окончание таблицы 5

№ п/п	Финансовая потребность на реализацию мероприятий в 2036 г., тыс. руб., без НДС	Финансовая потребность на реализацию мероприятий в 2037 г., тыс. руб., без НДС	Финансовая потребность на реализацию мероприятий в 2038 г., тыс. руб., без НДС	Финансовая потребность на реализацию мероприятий в 2039 г., тыс. руб., без НДС	Финансовая потребность на реализацию мероприятий в 2040 г., тыс. руб., без НДС	Финансовая потребность на реализацию мероприятий в 2041 г., тыс. руб., без НДС	Финансовая потребность на реализацию мероприятий в 2042 г., тыс. руб., без НДС
1	16	17	18	19	20	21	22
	33 787,28	34 787,38	35 817,09	36 877,28	37 968,84	39 092,72	40 249,97
1	27 029,82	27 829,91	28 653,67	29 501,82	30 375,07	31 274,18	32 199,97
2	1 689,36	1 739,37	1 790,85	1 843,86	1 898,44	1 954,64	2 012,50
3	5 068,09	5 218,11	5 372,56	5 531,59	5 695,33	5 863,91	6 037,50
	1 530,96	1 576,28	1 622,94	1 670,98	1 720,44	1 771,36	1 823,79
4	214,33	220,68	227,21	233,94	240,86	247,99	255,33
5	811,41	835,43	860,16	885,62	911,83	938,82	966,61
6	505,22	520,17	535,57	551,42	567,74	584,55	601,85
	35 318,24	36 363,66	37 440,03	38 548,25	39 689,28	40 864,08	42 073,76

Перечень плановых мероприятий по ремонту объектов централизованных систем водоотведения на 2023 год

Таблица 5.1

№ п/п	Наименование объектов	Наименование работ	Ед. изм.	Физ. объем	Всего стоимость мероприятий на 2023 г., тыс. руб., без НДС	График реализации мероприятий	
						Начало реализации мероприятий	Окончание реализации мероприятий
1	2	3	4	5	6	7	8
1	КАПИТАЛЬНЫЙ РЕМОНТ				22 973,6		
	Ремонт сооружений				16 907,4		
1.1.	Канализация от колодца гасителя до ЦНС (труба ж/б D-1000мм, L-510м) (канализационная сеть по ул. Ворошилова от кол. 21 до кол.23 D=900мм L-57м)	ремонт трубопровода	п.м.	57	3 288,9	01.2023	12.2023
1.2.	Канализационная сеть от ст. "Казинка" пос.Дачный. Напорная канализационный коллектор от КНС-1 п.Матырский до КГ в районе ст.Казинка (2Д400мм) (2 этап)	ремонт трубопровода	п.м.	520	4 279,7	01.2023	12.2023
1.3.	Напорный канализационный коллектор тр. полиэтилен ф-500 мм 1987,46 п/м по ул. Московская (ул. Катукова, 27а) (1 этап)	ремонт трубопровода	п.м.	230	7 435,0	01.2023	12.2023
1.4.	Сети водоотведения	ремонт трубопровода	п.м.	180	1 564,5	01.2023	12.2023
		ремонт канализационных колодцев	шт.	100			


Продолжение таблицы 5.1

1	2	3	4	5	6	7	8
		благоустройство мест раскопок, снос деревьев, выдача разрешительной документации, выкопировок из плана объектов КВС	м ²	150	108,5	01.2023	12.2023
			м ²	85	83,4	01.2023	12.2023
			м ²	100	147,4	01.2023	12.2023
2.	Ремонт производственных зданий				2 102,1		
2.1.	КНС	общестроительные работы	м ²	2931	208,6	01.2023	12.2023
2.2.	Объекты водоотведения	ремонт внутренних систем водоснабжения, канализации, отопления, электроснабжения, вентиляции	м	80	57,4	01.2023	12.2023
2.3.	КНС, ЦНС, ГНС	ремонт электрооборудования	шт	10	20,9	01.2023	12.2023
3.	Ремонт оборудования	ремонт вентиляции	шт	10	1 815,2	01.2023	12.2023
3.1.	КНС, ЦНС, ГНС, очистные сооружения д/с "Мечта"	ремонт запорной арматуры, пускорегулирующего оборудования и устройств	шт.	40	312,9	01.2023	12.2023
3.2.	КНС, ЦНС, ГНС, очистные сооружения д/с "Мечта"	ремонт оборудования КИП и А	шт.	102	594,5	01.2023	12.2023
					3 964,1		

Продолжение таблицы 5.1

1	2	3	4	5	6	7	8
3.3.	КНС, ЦНС, ГНС, О/С д/с "Мечта", в т.ч.	ремонт насосного оборудования	шт.	29	2 117,3	01.2023	12.2023
		ремонт электродвигателей	шт.	110	312,9	01.2023	12.2023
3.4.	КНС № 22а, ул. Донская, 18а	ремонт кабельной линии	м	20	132,1	01.2023	12.2023
3.5.	КНС № 13 ул. 50 НЛМК, 10а	ремонт АВР 0,4 кВ	шт.	1	494,4	01.2023	12.2023
	ТЕКУЩИЙ РЕМОНТ				1 040,8		
4	Ремонт производственных сооружений				208,6		
	Внутриквартальные сети водоотведения						
4.1.	Сети водоотведения	промывка и чистка канализационных сетей и колодцев	шт	117	208,6	01.2023	12.2023
5	Ремонт производственных зданий				326,4		
5.1	КНС	отделочные работы, окраска оборудования и трубопроводов	м ²	290	74,7	01.2023	12.2023
5.2	Объекты водоотведения	ремонт нестандартного оборудования	шт.	30	74,4	01.2023	12.2023

1	2	3	4	5	6	7	8
		ремонт внутренних систем водоснабжения, канализации, отопления, электроснабжения	м	350	104,3	01.2023	12.2023
		ремонт электрооборудования	шт	80	73,0	01.2023	12.2023
6	Ремонт оборудования				505,8		
6.1.	КНС, ЦНС, ГНС	Ремонт запорной арматуры, пусконаладочного оборудования и устройств	шт.	153	192,9	01.2023	12.2023
6.2.	КНС, ЦНС, ГНС	Ремонт электронасосного оборудования	шт.	36	312,9	01.2023	12.2023
	<i>Всего по капитальным и текущим ремонтам</i>				24 014,4		



Начальник управления

М.В. Боев

Приложение 2 к постановлению управления
энергетики и тарифов Липецкой области «О
тарифах на водоотведение ООО «РВК-Липецк»
(ИНН 7730263904) на период с 1 января 2023
года по 31 декабря 2042 года и о введении их в
действие с 1 декабря 2022 года»

**Долгосрочные параметры регулирования тарифов по водоотведению
ООО «РВК-Липецк» на период с 1 января 2023 года по 31 декабря 2042 года**

Таблица


№ п/п	Наименование параметра	Единица измерения	2023 год	2024 год	2025 год
1	2	3	4	5	6
1	Базовый уровень операционных расходов	тыс. руб.	204 770,87	-	-
2	Индекс эффективности операционных расходов	%	1,0	1,0	1,0
3	Нормативный уровень прибыли	%	4,9	0,1	0,5
4	Показатели энергосбережения и энергетической эффективности				
4.1	удельный расход электрической энергии:				
4.1.1	- потребляемой в технологическом процессе очистки сточных вод, на единицу объема очищаемых сточных вод	кВт·ч/куб. м	4,477	4,477	4,477
4.1.2	- потребляемой в технологическом процессе транспортировки сточных вод, на единицу объема транспортируемых сточных вод	кВт·ч/куб. м	0,266	0,261	0,255

Продолжение таблицы

№ п/п	2026 год	2027 год	2028 год	2029 год	2030 год	2031 год	2032 год	2033 год	2034 год
1	4	5	6						
1	-	-	-	-	-	-	-	-	-
2	1,0	1,0	1,0	1,0	1,0	1,0	1,0	1,0	1,0
3	1,5	3,2	6,3	23,6	55,4	42,6	37,9	41,0	60,4
4									
4.1									
4.1.1	4,477	4,477	4,477	4,477	4,477	4,477	4,477	4,477	4,477
4.1.2	0,249	0,247	0,245	0,243	0,241	0,239	0,237	0,235	0,233

Окончание таблицы

№ п/п	2035 год	2036 год	2037 год	2038 год	2039 год	2040 год	2041 год	2042 год
1	4	5	6					
1	-	-	-	-	-	-	-	-
2	1,0	1,0	1,0	1,0	1,0	1,0	1,0	1,0
3	67,9	81,8	58,5	54,6	15,1	13,5	13,7	13,7
4								
4.1								
4.1.1	4,477	4,477	4,477	4,477	4,477	4,477	4,477	4,477
4.1.2	0,231	0,229	0,227	0,206	0,205	0,204	0,203	0,203



Начальник управления

М.В. Боев

Приложение 3 к постановлению
управления энергетики и тарифов
Липецкой области

«О тарифах на водоотведение ООО «РВК-
Липецк» (ИНН 7730263904) на период с 1
января 2023 года по 31 декабря 2042 года и о
введении их в действие с 1 декабря 2022
года»»

**Тарифы на водоотведение ООО «РВК-Липецк» (ИНН 7730263904)
на период с 1 января 2023 года по 31 декабря 2042 года**

Таблица

№ п/п	Потребители	Единица измерения	Период действия тарифов				
			с 1 января 2023 года по 31 декабря 2023 года (без календарной разбивки)	с 1 января 2024 года по 30 июня 2024 года	с 1 января 2024 года по 31 декабря 2024 года	с 1 января 2025 года по 30 июня 2025 года	с 1 января 2025 года по 31 декабря 2025 года
1	2	3	4	5	6	7	8
1	Население <*>	руб./куб.м (с НДС)	29,20	29,20	29,36	29,36	30,92
2	Иные потребители, за исключением населения	руб./куб.м (без НДС)	24,34	24,34	24,47	24,47	25,77

Продолжение таблицы

№ п/п	Потребители	Единица измерения	Период действия тарифов				
			с 1 января 2026 года по 30 июня 2026 года	с 1 января 2027 года по 31 декабря 2027 года	с 1 января 2028 года по 30 июня 2028 года	с 1 января 2028 года по 31 декабря 2028 года	с 1 января 2029 года по 30 июня 2029 года
1	4						
1	30,92	33,04	35,35	35,35	40,13	40,13	50,17
2	25,77	27,53	29,46	29,46	33,44	33,44	41,81

Продолжение таблицы

№ п/п	Период действия тарифов													
	с 1 января 2030 года по 30 июня 2030 года	с 1 июля 2030 года по 31 декабря 2030 года	с 1 января 2031 года по 30 июня 2031 года	с 1 июля 2031 года по 31 декабря 2031 года	с 1 января 2032 года по 30 июня 2032 года	с 1 июля 2032 года по 31 декабря 2032 года	с 1 января 2033 года по 30 июня 2033 года	с 1 июля 2033 года по 31 декабря 2033 года						
1	4													
1	50,17	60,94	60,97	61,16	61,16	63,52	63,52	66,53						
2	41,81	50,78	50,78	50,97	50,97	52,93	52,93	55,44						

Продолжение таблицы

№ п/п	Период действия тарифов													
	с 1 января 2034 года по 30 июня 2034 года	с 1 июля 2034 года по 31 декабря 2034 года	с 1 января 2035 года по 30 июня 2035 года	с 1 июля 2035 года по 31 декабря 2035 года	с 1 января 2036 года по 30 июня 2036 года	с 1 июля 2036 года по 31 декабря 2036 года	с 1 января 2037 года по 30 июня 2037 года	с 1 июля 2037 года по 31 декабря 2037 года						
1	4													
1	66,53	74,34	74,34	86,23	86,23	98,58	98,58	93,47						
2	55,44	61,95	61,95	71,86	71,86	82,15	82,15	77,89						

Продолжение таблицы

№ п/п	Период действия тарифов													
	с 1 января 2038 года по 30 июня 2038 года	с 1 июля 2038 года по 31 декабря 2038 года	с 1 января 2039 года по 30 июня 2039 года	с 1 июля 2039 года по 31 декабря 2039 года	с 1 января 2040 года по 30 июня 2040 года	с 1 июля 2040 года по 31 декабря 2040 года	с 1 января 2041 года по 30 июня 2041 года	с 1 июля 2041 года по 31 декабря 2041 года						
1	4													
1	91,18	91,18	65,72	65,72	65,72	67,80	67,80	68,36						
2	75,98	75,98	54,77	54,77	54,77	56,50	56,50	56,97						

Окончание таблицы

№ п/п	Период действия тарифов	
	с 1 января 2042 года по 30 июня 2042 года	с 1 июля 2042 года по 31 декабря 2042 года
1	4	
1	68,36	69,90
2	56,97	58,25

<*>Тарифы указываются с учетом НДС.

Выделяется в целях реализации пункта 6 статьи 168 Налогового кодекса Российской Федерации (часть вторая).

Начальник управления

М.В. Боев

