



ИСПОЛНИТЕЛЬНЫЙ ОРГАН ГОСУДАРСТВЕННОЙ ВЛАСТИ ЛИПЕЦКОЙ ОБЛАСТИ

**УПРАВЛЕНИЕ ЭНЕРГЕТИКИ И ТАРИФОВ
ЛИПЕЦКОЙ ОБЛАСТИ**

ПОСТАНОВЛЕНИЕ

30 мая 2023 года

г.Липецк

№ 20/1

**О тарифах на водоотведение (в части очистки сточных вод)
ООО «РВК-Липецк» (ИНН 7730263904) на период с 1 июня 2023
года по 31 декабря 2048 года**


В соответствии с Федеральным законом от 7 декабря 2011 года № 416-ФЗ «О водоснабжении и водоотведении», постановлениями Правительства Российской Федерации от 13 мая 2013 года № 406 «О государственном регулировании тарифов в сфере водоснабжения и водоотведения», от 29 июля 2013 года № 641 «Об инвестиционных и производственных программах организаций, осуществляющих деятельность в сфере водоснабжения и водоотведения», приказами ФСТ России от 27 декабря 2013 года № 1746-э «Об утверждении Методических указаний по расчету регулируемых тарифов в сфере водоснабжения и водоотведения», от 16 июля 2014 года № 1154-э «Об утверждении Регламента установления регулируемых тарифов в сфере водоснабжения и водоотведения», Законом Липецкой области от 03 мая 2023 года № 332-ОЗ «Об утверждении заключения концессионного соглашения в отношении создания, реконструкции и эксплуатации отдельных объектов централизованной системы водоотведения города Липецка», распоряжением администрации Липецкой области от 27 июля 2010 года № 280-р «Об утверждении Положения об управлении энергетикой и тарифов Липецкой области», протоколом заседания коллегии управления энергетикой и тарифов Липецкой области от 30 мая 2023 года № 20/1 управление энергетикой и тарифов Липецкой области постановляет:

1. Утвердить производственную программу ООО «РВК-Липецк» (ИНН 7730263904) по водоотведению (в части очистки сточных вод) на период с 1 июня 2023 года по 31 декабря 2048 года (приложение 1).

2. Установить долгосрочные параметры регулирования тарифов на водоотведение (в части очистки сточных вод) ООО «РВК-Липецк» (ИНН 7730263904), определяемые с применением метода индексации, на период с 2023 года по 2048 год (приложение 2).

3. Установить тарифы на водоотведение (в части очистки сточных вод) ООО «РВК-Липецк» (ИНН 7730263904) на период с 1 июня 2023 года по 31 декабря 2048 года (приложение 3).

Заместитель начальника управления



С.Д. Крылова

Приложение 1 к постановлению
управления энергетики и тарифов
Липецкой области
«О тарифах на водоотведение
(в части очистки сточных вод) ООО
«РВК-Липецк» (ИНН 7730263904) на
период с 1 июня 2023 года по 31
декабря 2048 года»

**Производственная программа ООО «РВК-Липецк»
по водоотведению (в части очистки сточных вод)
на период с 1 июня 2023 года по 31 декабря 2048 года**

Раздел 1. Паспорт производственной программы

Таблица 1

Наименование регулируемой организации	Общество с ограниченной ответственностью «РВК-Липецк»
Местонахождение регулируемой организации	г. Липецк, ул. Л. Толстого, д. 23а, помещение 8
Период реализации производственной программы	с 01 июня 2023 года по 31 декабря 2048 года
Наименование уполномоченного органа, утвердившего производственную программу	Управление энергетики и тарифов Липецкой области
Местонахождение уполномоченного органа, утвердившего производственную программу	г. Липецк, ул. Советская, д. 3

Раздел 2. Обоснование обеспечения прогнозируемого объема услуг в сфере водоотведения (в части очистки сточных вод)

Таблица 2

№ п/п	Наименование показателя	Единица измерения	На период	На период	в том числе по периодам	
			с 1 июня 2023 года по 31 декабря 2023 года	с 1 января 2024 года по 31 декабря 2024 года	с 1 января 2024 года по 30 июня 2024 года	с 1 июля 2024 года по 31 декабря 2024 года
1	2	3	4	5	6	7
1	Принято сточных вод в сеть всего, в том числе	тыс. куб.м	0	0	0	0
2	От собственного производства организации	тыс. куб.м	0	0	0	0
3	От сторонних потребителей, в том числе	тыс. куб.м	0	0	0	0
4	- на границе собственных сетей	тыс. куб.м	0	0	0	0
5	от населения	тыс. куб.м	0	0	0	0
6	от бюджетных потребителей	тыс. куб.м	0	0	0	0
7	от прочих потребителей	тыс. куб.м	0	0	0	0
8	- на границе сетей других организаций	тыс. куб.м	0	0	0	0
9	Отдано на очистку другим коммуникациям	тыс. куб.м	0	0	0	0
10	Поступило на очистные сооружения всего, в том числе	тыс. куб.м	17 401,0	29 679,0	14 717,5	14 961,5
11	от собственного производства организации	тыс. куб.м	0	0	0	0
12	от сторонних потребителей	тыс. куб.м	28,0	48,0	23,8	24,2
13	собственные стоки очистных сооружений	тыс. куб.м	17 373,0	29 631,0	14 693,7	14 937,3
14	Пропущено сточных вод через очистные сооружения всего, в том числе	тыс. куб.м	17 401,0	29 679,0	14 717,5	14 961,5
15	На полную биологическую (физико-химическую) очистку	тыс. куб.м	17 401,0	29 679,0	14 717,5	14 961,5
16	Продолжительность поставки услуг (целевой показатель)	час /день	24	24	24	24

Раздел 3. Объем финансовых потребностей, необходимых для реализации производственной программы

Таблица 3

№ п/п	Наименование показателя	Единица измерения	На период с 1 июня 2023 года по 31 декабря 2023 года		На период с 1 января 2024 года по 31 декабря 2024 года		в том числе по периодам с 1 января 2024 года по 30 июня 2024 года		с 1 июля 2024 года по 30 декабря 2024 года	
			4	5	6	7				
1	2	3	4	5	6	7				
1	Объем финансовых потребностей, необходимых для реализации производственной программы (необходимая валовая выручка)	тыс. руб. (без НДС)	160 111,0	342 320,0	169 753,0	172 567,0				

Продолжение таблицы 3

№ п/п	На период с 1 января 2025 года по 31 декабря 2025 года	в том числе по периодам с 1 января 2025 года по 30 июня 2025 года		На период с 1 января 2026 года по 31 декабря 2026 года	в том числе по периодам с 1 июля 2026 года по 31 декабря 2026 года		На период с 1 января 2027 года по 31 декабря 2027 года	в том числе по периодам с 1 января 2027 года по 30 июня 2027 года	
		8	9		10	11		12	13
1	398 165,0	197 446,0	200 719,0	608 060,0	301 531,0	306 529,0	605 119,0	300 073,0	305 046,0

Продолжение таблицы 3

№ п/п	На период с 1 января 2028 года по 31 декабря 2028 года	в том числе по периодам с 1 января 2028 года по 30 июня 2028 года		На период с 1 января 2029 года по 31 декабря 2029 года	в том числе по периодам с 1 июля 2029 года по 31 декабря 2029 года		На период с 1 января 2030 года по 31 декабря 2030 года	в том числе по периодам с 1 января 2030 года по 30 июня 2030 года	
		17	18		19	20		21	22
1	763 750,0	378 736,0	385 014,0	761 667,0	377 703,0	383 964,0	789 129,0	391 322,0	397 807,0

Продолжение таблицы 3

№ п/п	На период с 1 января 2031 года по 31 декабря 2031 года	в том числе по периодам		На период с 1 января 2032 года по 31 декабря 2032 года	в том числе по периодам		На период с 1 января 2033 года по 31 декабря 2033 года	в том числе по периодам	
		с 1 января 2031 года по 30 июня 2031 года	с 1 июля 2031 года по 31 декабря 2031 года		с 1 января 2032 года по 30 июня 2032 года	с 1 июля 2032 года по 31 декабря 2032 года		с 1 января 2033 года по 30 июня 2033 года	с 1 июля 2033 года по 31 декабря 2033 года
1	26	27	28	29	30	31	32	33	34
1	785 113,0	389 330,0	395 783,0	784 988,0	389 268,0	395 720,0	796 467,0	394 960,0	401 507,0

Продолжение таблицы 3

№ п/п	На период с 1 января 2034 года по 31 декабря 2034 года	в том числе по периодам		На период с 1 января 2035 года по 31 декабря 2035 года	в том числе по периодам		На период с 1 января 2036 года по 31 декабря 2036 года	в том числе по периодам	
		с 1 января 2034 года по 30 июня 2034 года	с 1 июля 2034 года по 31 декабря 2034 года		с 1 января 2035 года по 30 июня 2035 года	с 1 июля 2035 года по 31 декабря 2035 года		с 1 января 2036 года по 30 июня 2036 года	с 1 июля 2036 года по 31 декабря 2036 года
1	35	36	37	38	39	40	41	42	43
1	808 724,0	401 038,0	407 686,0	822 300,0	407 771,0	414 529,0	836 411,0	414 768,0	421 643,0

Продолжение таблицы 3

№ п/п	На период с 1 января 2037 года по 31 декабря 2037 года	в том числе по периодам		На период с 1 января 2038 года по 31 декабря 2038 года	в том числе по периодам		На период с 1 января 2039 года по 31 декабря 2039 года	в том числе по периодам	
		с 1 января 2037 года по 30 июня 2037 года	с 1 июля 2037 года по 31 декабря 2037 года		с 1 января 2038 года по 30 июня 2038 года	с 1 июля 2038 года по 31 декабря 2038 года		с 1 января 2039 года по 30 июня 2039 года	с 1 июля 2039 года по 31 декабря 2039 года
1	44	45	46	47	48	49	50	51	52
1	850 934,0	421 970,0	428 964,0	866 659,0	429 768,0	436 891,0	883 392,0	438 066,0	445 326,0

Продолжение таблицы 3

№ п/п	На период с 1 января 2040 года по 31 декабря 2040 года	в том числе по периодам		На период с 1 января 2041 года по 31 декабря 2041 года	в том числе по периодам		На период с 1 января 2042 года по 31 декабря 2042 года	в том числе по периодам	
		с 1 января 2040 года по 30 июня 2040 года	с 1 июля 2040 года по 31 декабря 2040 года		с 1 января 2041 года по 30 июня 2041 года	с 1 июля 2041 года по 31 декабря 2041 года		с 1 января 2042 года по 30 июня 2042 года	с 1 июля 2042 года по 31 декабря 2042 года
1	53	54	55	56	57	58	59	60	61
1	900 357,0	446 478,0	453 879,0	918 812,0	455 630,0	463 182,0	937 853,0	465 072,0	472 781,0

Продолжение таблицы 3

№ п/п	На период с 1 января 2043 года по 31 декабря 2043 года	в том числе по периодам		На период с 1 января 2044 года по 31 декабря 2044 года	в том числе по периодам		На период с 1 января 2045 года по 31 декабря 2045 года	в том числе по периодам	
		с 1 января 2043 года по 30 июня 2043 года	с 1 июля 2043 года по 31 декабря 2043 года		с 1 января 2044 года по 30 июня 2044 года	с 1 июля 2044 года по 31 декабря 2044 года		с 1 января 2045 года по 30 июня 2045 года	с 1 июля 2045 года по 31 декабря 2045 года
1	62	63	64	65	66	67	68	69	70
1	752 214,0	373 016,0	379 198,0	768 530,0	381 107,0	387 423,0	785 533,0	389 538,0	395 995,0

Окончание таблицы 3

№ п/п	На период с 1 января 2046 года по 31 декабря 2046 года	в том числе по периодам		На период с 1 января 2047 года по 31 декабря 2047 года	в том числе по периодам		На период с 1 января 2048 года по 31 декабря 2048 года	в том числе по периодам	
		с 1 января 2046 года по 30 июня 2046 года	с 1 июля 2046 года по 31 декабря 2046 года		с 1 января 2047 года по 30 июня 2047 года	с 1 июля 2047 года по 31 декабря 2047 года		с 1 января 2048 года по 30 июня 2048 года	с 1 июля 2048 года по 31 декабря 2048 года
1	71	72	73	74	75	76	77	78	79
1	800 222,0	396 822,0	403 400,0	818 648,0	405 960,0	412 688,0	838 265,0	415 688,0	422 577,0

Раздел 4. Плановые значения показателей надежности, качества и энергетической эффективности объектов централизованных систем водоотведения

Таблица 4

№п/п	Наименование показателя	Единица измерения	На период с 01.06.2023 по 31.12.2023
1	2	3	4
1.	Показатели качества очистки сточных вод:		
1.1.	доля сточных вод, не подвергающихся очистке, в общем объеме сточных вод, сбрасываемых в централизованные общесплавные или бытовые системы водоотведения	%	0,0
1.2.	доля поверхностных сточных вод, не подвергающихся очистке, в общем объеме поверхностных сточных вод, принимаемых в централизованную ливневую систему водоотведения	%	-
1.3.	доля проб сточных вод, не соответствующих установленным нормативам допустимых сбросов, лимитам на сбросы, рассчитанная применительно к видам централизованных систем водоотведения отдельно для централизованной общесплавной (бытовой) и централизованной ливневой систем водоотведения	%	44,29
2.	Показатели энергетической эффективности:		
2.1.	удельный расход электрической энергии, потребляемой в технологическом процессе очистки сточных вод, на единицу объема очищаемых сточных вод	кВт*ч/куб. м	0,572

Продолжение таблицы 4

№ п/п	На период с 01.01.2042 по 31.12.2042	На период с 01.01.2043 по 31.12.2043	На период с 01.01.2044 по 31.12.2044	На период с 01.01.2045 по 31.12.2045	На период с 01.01.2046 по 31.12.2046	На период с 01.01.2047 по 31.12.2047
1	23	24	25	26	27	28
1.						
1.1.	0,0	0,0	0,0	0,0	0,0	0,0
1.2.	-	-	-	-	-	-
1.3.	22,15	22,15	22,15	22,15	22,15	22,15
2.						
2.1.	0,892	0,892	0,892	0,892	0,892	0,892

Окончание таблицы 4

№ п/п	На период с 01.01.2048 по 31.12.2048
1	29
1.	
1.1.	0,0
1.2.	-
1.3.	22,15
2.	
2.1.	0,892

Раздел 5. Перечень плановых мероприятий по ремонту объектов централизованных систем водоотведения, мероприятий, направленных на улучшение качества очистки сточных вод, мероприятий по энергосбережению и повышению энергетической эффективности, мероприятий, направленных на повышение качества обслуживания абонентов

Перечень плановых мероприятий по ремонту объектов централизованных систем водоотведения на 2023-2048 гг.

Таблица 5

№ п/п	Наименование объектов	Финансовая потребность на реализацию мероприятий на период с 01 июня 2023 года по 31 декабря 2023 года, тыс. руб., без НДС	Финансовая потребность на реализацию мероприятий в 2024 г., тыс. руб., без НДС	Финансовая потребность на реализацию мероприятий в 2025 г., тыс. руб., без НДС	Финансовая потребность на реализацию мероприятий в 2026 г., тыс. руб., без НДС	Финансовая потребность на реализацию мероприятий в 2027 г., тыс. руб., без НДС	Финансовая потребность на реализацию мероприятий в 2028 г., тыс. руб., без НДС
1	2	3	4	5	6	7	8
1	Капитальный ремонт	0,0	0,0	0,0	0,0	0,0	0,0
2	Текущий ремонт	8 225,0	14 540,0	14 971,0	15 414,0	15 870,0	16 340,0
3	Итого по капитальным и текущим ремонтам	8 225,0	14 540,0	14 971,0	15 414,0	15 870,0	16 340,0

Продолжение таблицы 5


№ п/п	Финансовая потребность на реализацию мероприятий в 2029 г., тыс. руб., без НДС	Финансовая потребность на реализацию мероприятий в 2030 г., тыс. руб., без НДС	Финансовая потребность на реализацию мероприятий в 2031 г., тыс. руб., без НДС	Финансовая потребность на реализацию мероприятий в 2032 г., тыс. руб., без НДС	Финансовая потребность на реализацию мероприятий в 2033 г., тыс. руб., без НДС	Финансовая потребность на реализацию мероприятий в 2034 г., тыс. руб., без НДС	Финансовая потребность на реализацию мероприятий в 2035 г., тыс. руб., без НДС
1	9	10	11	12	13	14	15
1	0,0	0,0	0,0	0,0	0,0	0,0	0,0
2	16 824,0	17 322,0	17 834,0	18 362,0	18 906,0	19 465,0	20 042,0
3	16 824,0	17 322,0	17 834,0	18 362,0	18 906,0	19 465,0	20 042,0

Продолжение таблицы 5

№ п/п	Финансовая потребность на реализацию мероприятий в 2036 г., тыс. руб., без НДС	Финансовая потребность на реализацию мероприятий в 2037 г., тыс. руб., без НДС	Финансовая потребность на реализацию мероприятий в 2038 г., тыс. руб., без НДС	Финансовая потребность на реализацию мероприятий в 2039 г., тыс. руб., без НДС	Финансовая потребность на реализацию мероприятий в 2040 г., тыс. руб., без НДС	Финансовая потребность на реализацию мероприятий в 2041 г., тыс. руб., без НДС	Финансовая потребность на реализацию мероприятий в 2042 г., тыс. руб., без НДС
1	16	17	18	19	20	21	22
1	0,0	0,0	0,0	0,0	0,0	0,0	0,0
2	20 635,0	21 246,0	21 874,0	22 522,0	23 189,0	23 875,0	24 582,0
3	20 635,0	21 246,0	21 874,0	22 522,0	23 189,0	23 875,0	24 582,0

Окончание таблицы 5

№ п/п	Финансовая потребность на реализацию мероприятий в 2043 г., тыс. руб., без НДС	Финансовая потребность на реализацию мероприятий в 2044 г., тыс. руб., без НДС	Финансовая потребность на реализацию мероприятий в 2045 г., тыс. руб., без НДС	Финансовая потребность на реализацию мероприятий в 2046 г., тыс. руб., без НДС	Финансовая потребность на реализацию мероприятий в 2047 г., тыс. руб., без НДС	Финансовая потребность на реализацию мероприятий в 2048 г., тыс. руб., без НДС
1	23	24	25	26	27	28
1	0,0	0,0	0,0	0,0	0,0	0,0
2	25 309,0	26 058,0	26 830,0	27 624,0	28 442,0	29 283,0
3	25 309,0	26 058,0	26 830,0	27 624,0	28 442,0	29 283,0



Заместитель начальника управления

С.Д. Крылова

Приложение 2 к постановлению управления
энергетики и тарифов Липецкой области «О
тарифах на водоотведение (в части очистки
сточных вод) ООО «РВК-Липецк» (ИНН
7730263904) на период с 1 июня 2023 года
по 31 декабря 2048 года»

**Долгосрочные параметры регулирования тарифов по водоотведению (в части очистки сточных вод)
ООО «РВК-Липецк» на период с 2023 года по 2048 год**


Таблица

№ п/п	Наименование параметра	Единица измерения	2023 год	2024 год	2025 год
1	2	3	4	5	6
1	Базовый уровень операционных расходов	тыс. руб.	110 893,34	-	-
2	Индекс эффективности операционных расходов	%	-	1,0	1,0
3	Нормативный уровень прибыли	%	1,9	8,22	20,36
4	Показатели энергосбережения и энергетической эффективности				
4.1	удельный расход электрической энергии:				
4.1.1	- потребляемой в технологическом процессе очистки сточных вод, на единицу объема очищаемых сточных вод	кВт·ч/куб. м	0,572	0,592	0,608

Окончание таблицы

№ п/п	2044 год	2045 год	2046 год	2047 год	2048 год
1	25	26	27	28	29
1	-	-	-	-	-
2	1,0	1,0	1,0	1,0	1,0
3	0,0	0,0	0,0	0,0	0,0
4					
4.1					
4.1.1	0,892	0,892	0,892	0,892	0,892

Заместитель начальника управления



С.Д. Крылова

Приложение 3 к постановлению
управления энергетики и тарифов
Липецкой области
«О тарифах на водоотведение (в части
очистки сточных вод) ООО «РВК-Липецк»
(ИНН 7730263904) на период с 1 июня 2023
года по 31 декабря 2048 года»

**Тарифы на водоотведение (в части очистки сточных вод)
ООО «РВК-Липецк» (ИНН 7730263904)
на период с 1 июня 2023 года по 31 декабря 2048 года**

Таблица

№ п/п	Потребители	Единица измерения	Период действия тарифов								
			с 1 июня 2023 года по 31 декабря 2023 года (без календарной разбивки)	с 1 января 2024 года по 30 июня 2024 года	с 1 июля 2024 года по 31 декабря 2024 года	с 1 января 2025 года по 30 июня 2025 года	с 1 июля 2024 года по 31 декабря 2025 года	с 1 января 2025 года по 30 июня 2025 года	с 1 июля 2025 года по 31 декабря 2025 года	с 1 июля 2025 года по 31 декабря 2025 года	
1	2	3	4	5	6	7	8				
1	Иные потребители, за исключением населения	руб./куб.м (без НДС)	9,20	9,20	13,83	13,42	13,42				

Продолжение таблицы

№ п/п	Потребители	Единица измерения	Период действия тарифов								
			с 1 июля 2026 года по 31 декабря 2026 года	с 1 января 2027 года по 31 декабря 2027 года	с 1 июля 2027 года по 30 июня 2027 года	с 1 января 2028 года по 30 июня 2028 года	с 1 июля 2028 года по 31 декабря 2028 года	с 1 января 2029 года по 30 июня 2029 года	с 1 июля 2029 года по 31 декабря 2029 года	с 1 июля 2029 года по 31 декабря 2029 года	
1			9	10	11	12	13	14	15	16	
1	13,42	27,44	20,39	20,39	20,39	20,39	20,39	30,99	25,66	25,66	25,66

Окончание таблицы

№ п/п	Период действия тарифов											
	с 1 января 2046 года по 30 июня 2046 года		с 1 июля 2046 года по 31 декабря 2046 года		с 1 января 2047 года по 30 июня 2047 года		с 1 июля 2047 года по 31 декабря 2047 года		с 1 января 2048 года по 30 июня 2048 года		с 1 июля 2048 года по 31 декабря 2048 года	
1	49	50	51	52	53	54	27,42	27,75	27,75	27,75	54	28,74
1	26,50	27,42	27,42	27,75	27,75	27,75	27,42	27,75	27,75	27,75	54	28,74

Заместитель начальника управления



(Handwritten signature)

С.Д. Крылова